



ТЕРРИТОРИАЛЬНЫЙ ОРГАН
ФЕДЕРАЛЬНОЙ СЛУЖБЫ
ГОСУДАРСТВЕННОЙ СТАТИСТИКИ
ПО РЕСПУБЛИКЕ САХА (ЯКУТИЯ)

Торговля и общественное питание в Республике Саха (Якутия)



в январе-феврале 2023 года



ТЕРРИТОРИАЛЬНЫЙ ОРГАН
ФЕДЕРАЛЬНОЙ СЛУЖБЫ
ГОСУДАРСТВЕННОЙ СТАТИСТИКИ
ПО РЕСПУБЛИКЕ САХА (ЯКУТИЯ)

Торговля и общественное питание в Республике Саха (Якутия)

в январе-феврале 2023 года

- 01 ОБОРОТ РОЗНИЧНОЙ ТОРГОВЛИ И ОБЩЕСТВЕННОГО ПИТАНИЯ В РЕСПУБЛИКЕ САХА (ЯКУТИЯ)
- 02 ОБОРОТ РОЗНИЧНОЙ ТОРГОВЛИ В РЕСПУБЛИКЕ САХА (ЯКУТИЯ)
- 03 ОБОРОТ РОЗНИЧНОЙ ТОРГОВЛИ ПИЩЕВЫМИ ПРОДУКТАМИ, ВКЛЮЧАЯ НАПИТКИ, И ТАБАЧНЫМИ ИЗДЕЛИЯМИ, НЕПРОДОВОЛЬСТВЕННЫМИ ТОВАРАМИ В РЕСПУБЛИКЕ САХА (ЯКУТИЯ)
- 04 СТРУКТУРА ОБОРОТА РОЗНИЧНОЙ ТОРГОВЛИ В РЕСПУБЛИКЕ САХА (ЯКУТИЯ)
- 05 ИЗМЕНЕНИЕ ПРОДАЖИ ОСНОВНЫХ ПРОДУКТОВ ПИТАНИЯ В РЕСПУБЛИКЕ САХА (ЯКУТИЯ)
- 06 ИЗМЕНЕНИЕ ПРОДАЖИ ОСНОВНЫХ НЕПРОДОВОЛЬСТВЕННЫХ ТОВАРОВ В РЕСПУБЛИКЕ САХА (ЯКУТИЯ)





ТЕРРИТОРИАЛЬНЫЙ ОРГАН
ФЕДЕРАЛЬНОЙ СЛУЖБЫ
ГОСУДАРСТВЕННОЙ СТАТИСТИКИ
ПО РЕСПУБЛИКЕ САХА (ЯКУТИЯ)

Торговля и общественное питание в Республике Саха (Якутия)

в январе-феврале 2023 года

- 07 ИНДЕКСЫ ФИЗИЧЕСКОГО ОБЪЕМА ОБОРОТА
РОЗНИЧНОЙ ТОРГОВЛИ ПО РЕГИОНАМ
ДАЛЬНЕВОСТОЧНОГО ФЕДЕРАЛЬНОГО ОКРУГА
- 08 ИНДЕКСЫ ФИЗИЧЕСКОГО ОБЪЕМА ОБОРОТА
ОБЩЕСТВЕННОГО ПИТАНИЯ ПО РЕГИОНАМ
ДАЛЬНЕВОСТОЧНОГО ФЕДЕРАЛЬНОГО ОКРУГА
- 09 ОБОРОТ ОПТОВОЙ ТОРГОВЛИ
В РЕСПУБЛИКЕ САХА (ЯКУТИЯ)
- 10 ОБОРОТ ОПТОВОЙ ТОРГОВЛИ ПО РЕГИОНАМ
ДАЛЬНЕВОСТОЧНОГО ФЕДЕРАЛЬНОГО ОКРУГА
- 11 ИНДЕКСЫ ФИЗИЧЕСКОГО ОБЪЕМА ОБОРОТА
ОПТОВОЙ ТОРГОВЛИ ПО РЕГИОНАМ
ДАЛЬНЕВОСТОЧНОГО ФЕДЕРАЛЬНОГО ОКРУГА





ОБОРОТ РОЗНИЧНОЙ ТОРГОВЛИ И ОБЩЕСТВЕННОГО ПИТАНИЯ В РЕСПУБЛИКЕ САХА (ЯКУТИЯ)

ЯНВАРЬ-ФЕВРАЛЬ 2023 г.,
млн рублей

к январю-февралю 2022 г.
(в сопоставимых ценах)



Оборот розничной
торговли

46 517,5

101,6%



Оборот общественного
питания

4 501,8

102,6%



ОБОРОТ РОЗНИЧНОЙ ТОРГОВЛИ В РЕСПУБЛИКЕ САХА (ЯКУТИЯ)

ЯНВАРЬ-ФЕВРАЛЬ
2023 г.,
млрд рублей

к январю-февралю
2022 г.
(в сопоставимых
ценах)

Оборот розничной
торговли

46,5

101,6%

в том числе:

оборот розничной
торговли
торгующих
организаций¹⁾

45,0

101,8%

продажа на рынках
и ярмарках

1,5

97,0%

¹⁾ Включая индивидуальных предпринимателей, осуществляющих деятельность вне рынка.

в % к соответствующему периоду предыдущего года





ОБОРОТ РОЗНИЧНОЙ ТОРГОВЛИ ПИЩЕВЫМИ ПРОДУКТАМИ, ВКЛЮЧАЯ НАПИТКИ, И ТАБАЧНЫМИ ИЗДЕЛИЯМИ, НЕПРОДОВОЛЬСТВЕННЫМИ ТОВАРАМИ В РЕСПУБЛИКЕ САХА (ЯКУТИЯ)

в % к соответствующему периоду предыдущего года



ЯНВАРЬ-ФЕВРАЛЬ
2023 г.,
млрд рублей

к январю-февралю
2022 г.
(в сопоставимых ценах)

Оборот
розничной
торговли



46,5

101,6%

в том числе:

пищевыми
продуктами,
включая
напитки, и
табачными
изделиями



21,8

101,0%

непродоволь-
ственными
товарами



24,7

102,1%



■ Январь-февраль 2023 г. ■ Январь-февраль 2022 г.





СТРУКТУРА ОБОРОТА РОЗНИЧНОЙ ТОРГОВЛИ В РЕСПУБЛИКЕ САХА (ЯКУТИЯ)

в процентах к итогу

ЯНВАРЬ-ФЕВРАЛЬ
2023 г.

ЯНВАРЬ-ФЕВРАЛЬ
2022 г.

Оборот
розничной
торговли



100

100

Январь-февраль 2023 г.

в том числе:

пищевыми
продуктами,
включая
напитки, и
табачными
изделиями



46,7

46,3

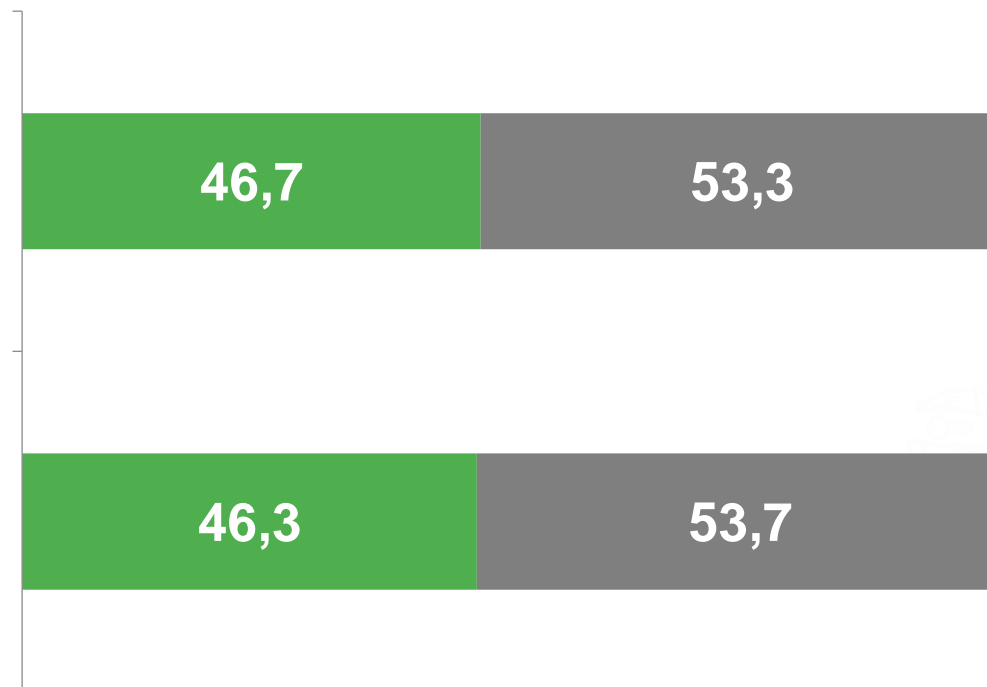
Январь-февраль 2022 г.

непродоволь-
ственными
товарами



53,3

53,7



■ Пищевые продукты, включая напитки, и табачные изделия







■ Непродовольственные товары





ИЗМЕНЕНИЕ ПРОДАЖИ ОСНОВНЫХ ПРОДУКТОВ ПИТАНИЯ В РЕСПУБЛИКЕ САХА (ЯКУТИЯ)

в организациях, не относящихся к субъектам малого предпринимательства,
в январе-феврале 2023 года в % к январю-февралю 2022 года*





	Мясо и мясные продукты	108,6%	80,8%	Сахар 
	Рыба, ракообразные и моллюски	104,3%	86,9%	Кондитерские изделия 
	Растительные масла	112,3%	86,6%	Хлеб и хлебобулочные изделия 
	Животные масла и жиры	125,0%	83,1%	Мука 
	Молочные продукты	95,4%	в 5,4 р.	Свежие овощи 
	Яйца	102,0%	135,7%	Свежие фрукты 

* В сопоставимых ценах.



ИЗМЕНЕНИЕ ПРОДАЖИ ОСНОВНЫХ НЕПРОДОВОЛЬСТВЕННЫХ ТОВАРОВ В РЕСПУБЛИКЕ САХА (ЯКУТИЯ)

в организациях, не относящихся к субъектам малого предпринимательства,
в январе-феврале 2023 года в % к январю-февралю 2022 года*

	Книги	95,1%	99,7%	Косметические и парфюмерные товары, кроме мыла	
	Мужская, женская и детская одежда	в 2,1 р.	131,4%	Спортивное оборудование и спортивные товары	
	Обувь	в 2,2 р.	167,9%	Ювелирные изделия	
	Бытовые электротовары	84,2%	55,0%	Лекарственные средства	
	Мобильные телефоны	66,2%	70,5%	Строительные материалы	
	Дизельное топливо	111,3%	101,4%	Бензины автомобильные	

* В сопоставимых ценах.



ИНДЕКСЫ ФИЗИЧЕСКОГО ОБЪЕМА ОБОРОТА РОЗНИЧНОЙ ТОРГОВЛИ ПО РЕГИОНАМ ДАЛЬНЕВОСТОЧНОГО ФЕДЕРАЛЬНОГО ОКРУГА

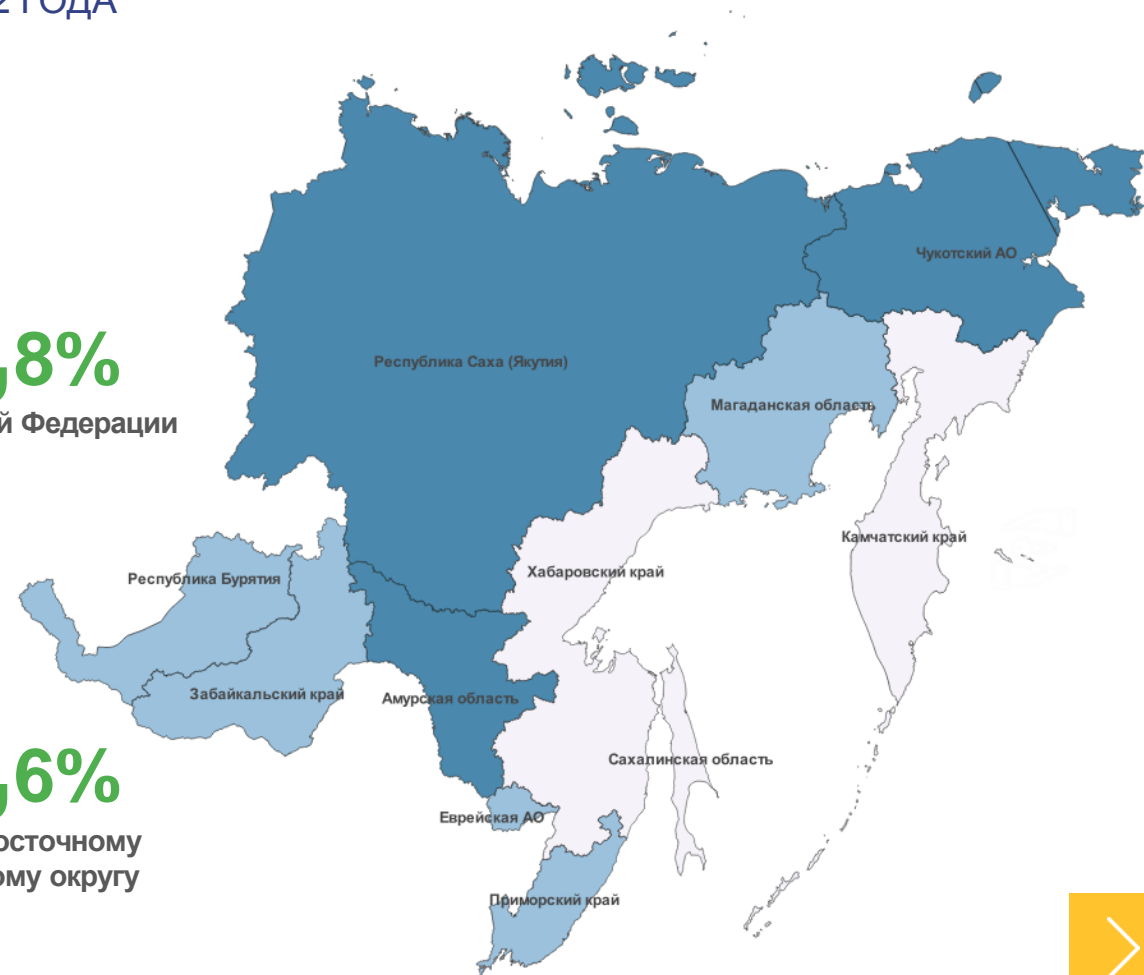
ЯНВАРЬ-ФЕВРАЛЬ 2023 ГОДА В % К ЯНВАРЮ-ФЕВРАЛЮ 2022 ГОДА*

Значения по регионам ДВФО



92,8%
по Российской Федерации

97,6%
по Дальневосточному
Федеральному округу



* В сопоставимых ценах.

до 97%

от 97,1 до 100%

от 100,1% и более





ИНДЕКСЫ ФИЗИЧЕСКОГО ОБЪЕМА ОБОРОТА ОБЩЕСТВЕННОГО ПИТАНИЯ ПО РЕГИОНАМ ДАЛЬНЕВОСТОЧНОГО ФЕДЕРАЛЬНОГО ОКРУГА

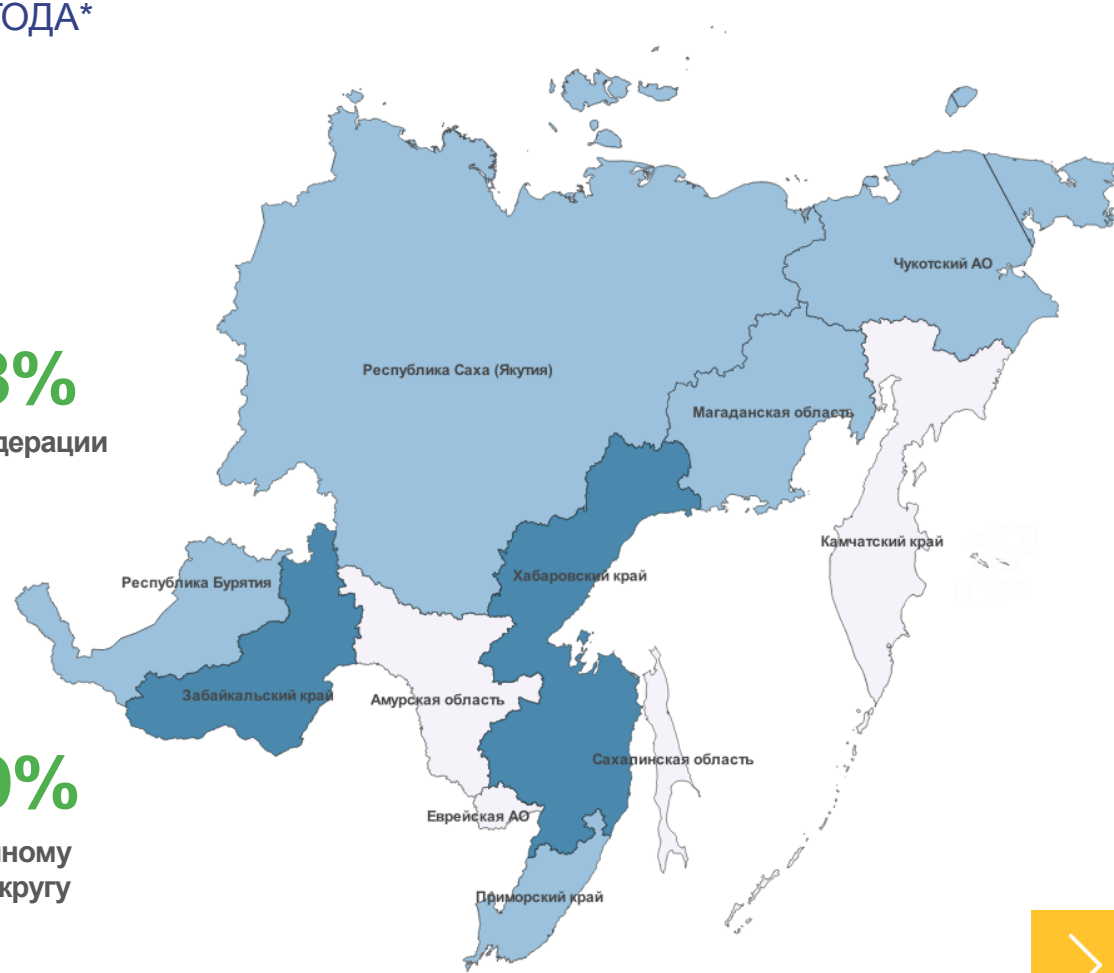
ЯНВАРЬ-ФЕВРАЛЬ 2023 ГОДА В % К ЯНВАРЮ-ФЕВРАЛЮ 2022 ГОДА*

Значения по регионам ДВФО



110,8%
по Российской Федерации

104,9%
по Дальневосточному
Федеральному округу



* В сопоставимых ценах.

до 100%

от 100,1 до 110%

от 110,1% и более



ОБОРОТ ОПТОВОЙ ТОРГОВЛИ В РЕСПУБЛИКЕ САХА (ЯКУТИЯ)

в % к соответствующему периоду предыдущего года



ЯНВАРЬ-ФЕВРАЛЬ 2023 г.,
млрд рублей

к январю-февралю 2022 г.
(в сопоставимых
ценах)

Оборот оптовой
торговли

47,2

106,5%

в том числе:

оборот оптовой
торговли
организаций
оптовой торговли

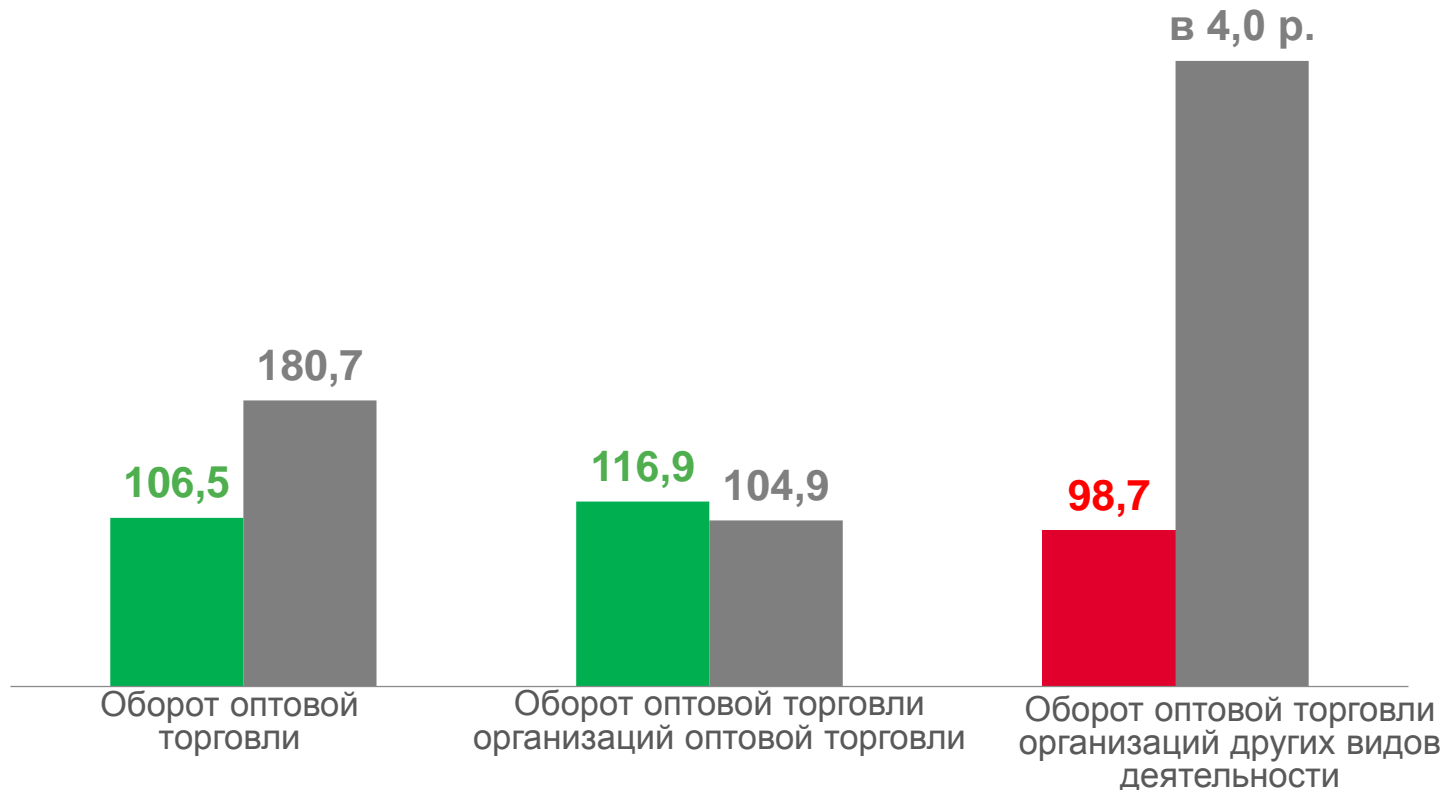
22,2

116,9%

других видов
деятельности

25,0

98,7%



■ январь-февраль 2023 г. ■ январь-февраль 2022 г.



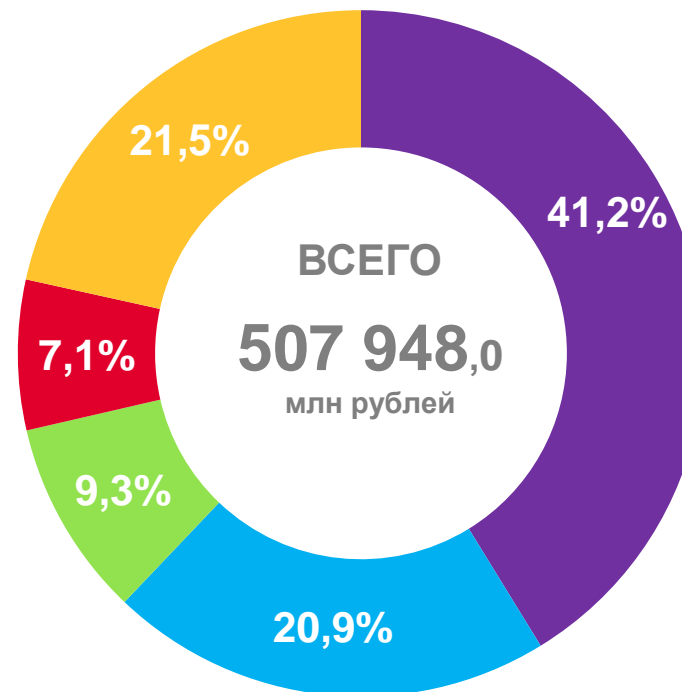


ОБОРОТ ОПТОВОЙ ТОРГОВЛИ ПО РЕГИОНАМ ДАЛЬНЕВОСТОЧНОГО ФЕДЕРАЛЬНОГО ОКРУГА

ЯНВАРЬ-ФЕВРАЛЬ 2023 г.,
млн рублей

Дальневосточный федеральный округ		507 948,0
Республика Бурятия		20 600,9
Республика Саха (Якутия)		47 233,6
Забайкальский край		20 442,2
Камчатский край		24 309,9
Приморский край		209 425,6
Хабаровский край		106 047,7
Амурская область		35 866,9
Магаданская область		16 759,2
Сахалинская область		23 215,1
Еврейская автономная область		2 373,5
Чукотский автономный округ		1 673,3

Доля регионов ДВФО в общем объеме
оборота оптовой торговли



- Приморский край
- Хабаровский край
- Республика Саха (Якутия)
- Амурская область
- остальные регионы ДВФО





ИНДЕКСЫ ФИЗИЧЕСКОГО ОБЪЕМА ОБОРОТА ОПТОВОЙ ТОРГОВЛИ ПО РЕГИОНАМ ДАЛЬНЕВОСТОЧНОГО ФЕДЕРАЛЬНОГО ОКРУГА

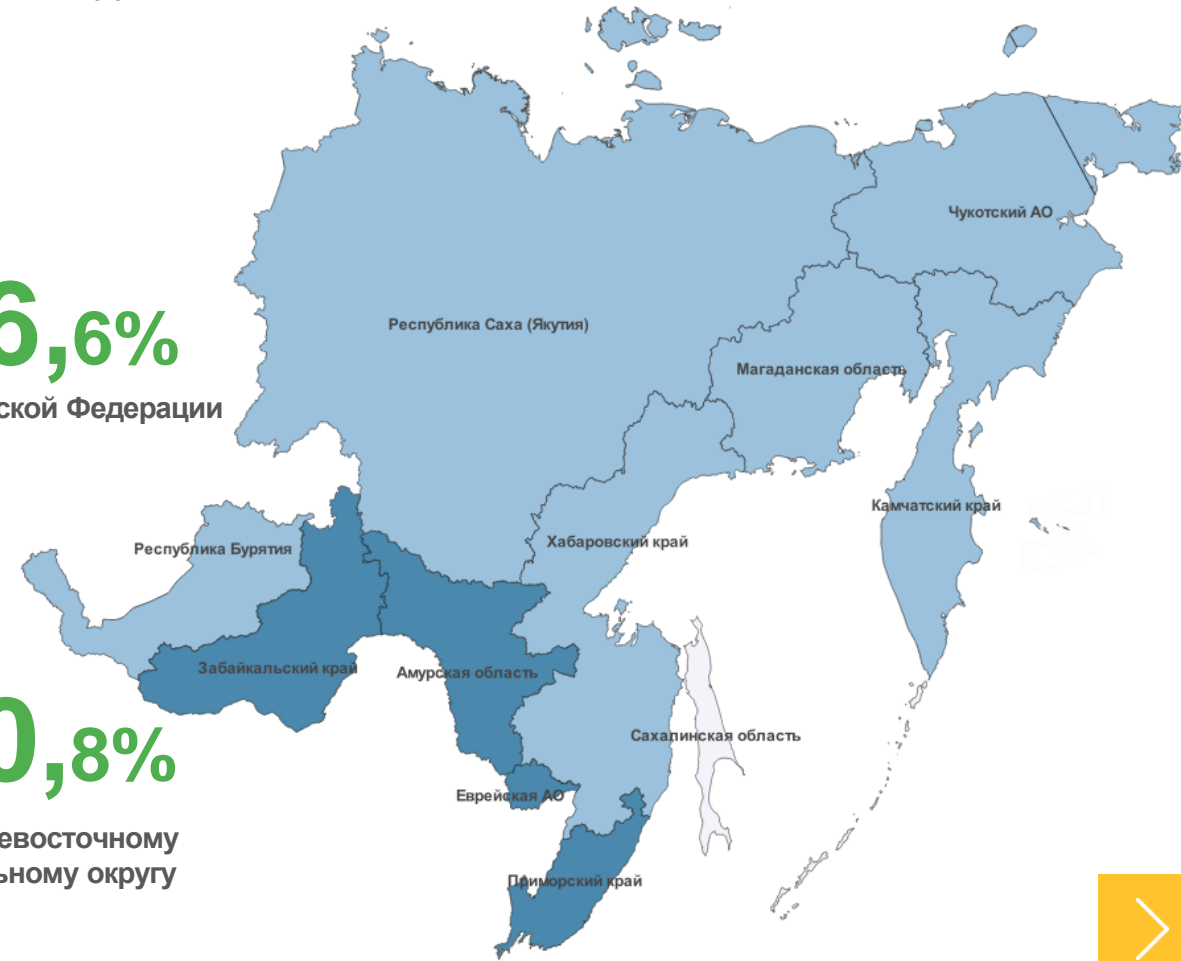
ЯНВАРЬ-ФЕВРАЛЬ 2023 ГОДА В % К ЯНВАРЮ-ФЕВРАЛЮ 2022 ГОДА*

Значения по регионам ДВФО



86,6%
по Российской Федерации

110,8%
по Дальневосточному
Федеральному округу



○ до 100% ● от 100,1 до 110% ● от 110,1% и более

* В сопоставимых ценах.

